

Su Nombre: _____ MEID: _____

Número de identificación del estudiante: _____

Correo electrónico del estudiante de Maricopa: _____@maricopa.edu

COMO PAGAR EL COLEGIO

 Explore como pagar el colegio:
maricopa.edu/paying-for-college

 Complete el FAFSA:
fafsa.gov

 Solicite Becas:
maricopa.edu/scholarships

1 SER ADMITIDO maricopa.edu

- Elija su certificado o grado. Aunque usted no esté buscando un certificado o grado, es buena idea guardar su información específica como estudiante de Maricopa.
- Complete la solicitud de admisión en línea.
admissions.maricopa.edu
- Configura tu cuenta de autenticación de dos factores de Duo.
www.maricopa.edu/duo
- Presente su prueba de identificación en línea o en el colegio al que aplicó. maricopa.edu/id
- Envíe directamente a la oficina de Admisiones de su colegio sus transcripciones oficiales de cualquier curso que haya tomado antes.
- Defina cómo planea pagar el colegio. Explore sobre los modos de pago y aprenda sobre las fechas límites maricopa.edu/ways-to-pay
- Si le interesa la ayuda financiera, complete la FAFSA para solicitarla.



Campo de interés: _____

Título o certificado: _____

Lo que hay que saber

Se le asignará su Campo de Interés si está buscando un certificado o título. Su Maricopa Enterprise ID (MEID) y su número de Identificación de Estudiante se generarán para usted. Su cuenta de correo electrónico de estudiante de Maricopa será su MEID@maricopa.edu y estará activa tan pronto como sea admitido en un colegio.

Necesitas configurar tu cuenta de autenticación de Duo con tu dirección de correo electrónico MEID@maricopa.edu y con tu número de teléfono.


 Explore los grados y certificados
www.maricopa.edu/degrees-certificates

 Explore los modos de pago
maricopa.edu/ways-to-pay


 Solicite ayuda financiera (FAFSA)
fafsa.gov

2 COMPLETE LAS TAREAS EN EL CENTRO DE ESTUDIANTES

- Ocupese de las Tareas que aparecen en su Centro Estudiantil maricopa.edu/student-center Al iniciar sesión en el Centro de Estudiantes, deberás esperar por la notificación push de Duo y aceptarla para acceder a tu cuenta.
- Si usted es nuevo en el colegio, es posible que tenga Tareas adicionales para saber dónde está ubicado el curso o para asistir a la Orientación para Nuevos Estudiantes (NSO)/Buscar Asesoramiento Académico inicial.
- Si necesita tomar NSO/Solicitar Asesoramiento Académico Inicial, debe hacerlo antes de inscribirse en su próximo semestre.

Tareas a Completar


 Transcripciones del Instituto/Colegio anterior


 Ubicación en el curso maricopa.edu/placement
 Promedio de calificaciones de la escuela secundaria _____
 (2.6 o más y dentro de los últimos 10 años o más de 10 años para Inglés y Lectura).

ACT/SAT: Inglés____; Lectura____; Matemáticas____

GED: Artes del Lenguaje____; Matemáticas____

Accuplacer: Inglés____; Lectura____; Matemáticas____

EdReady: Inglés____; Lectura Universitaria____;

Lectura Crítica y Pensamiento Crítico____;

Álgebra Universitaria____; Razonamiento

Cuantitativo____; Álgebra____; Estadística____;


 Orientación para Nuevos Estudiantes
maricopa.edu/new-student-orientation

 Asesoramiento Académico Inicial
maricopa.edu/advisement

Temas a Discutir con su Asesor

- Opciones de Ubicación (transcripción de la Escuela Secundaria, resultados de ACT/SAT/GED, resultados de ACCUPLACER/WritePlace, resultados de EdReady)
- Campos de Interés
- Revisión de los Títulos y Certificados: maricopa.edu/degrees-certificates
- Opciones de Evaluación de Carreras y Resultados

COMO PAGAR EL COLEGIO

Explore como pagar el colegio:
maricopa.edu/paying-for-college

Complete el FAFSA:
fafsa.gov

Solicite Becas:
maricopa.edu/scholarships

3 INSCRÍBASE EN LAS CLASES

Si sabe qué clases debe tomar, haga lo siguiente:

- Utilice Buscar una Clase para buscar sus clases y seleccione "Solo Clases abiertas": classes.maricopa.edu
- Mantenga un registro de los números de sección de sus cursos para agregar clases.
- Utilice Añadir una Clase para inscribirse. maricopa.edu/add-class Deberás esperar por la notificación push de Duo para acceder a Agregar una clase.

Si no sabe qué clases necesita tomar, haga una de las siguientes cosas:

- Utilice la Guía Autoservicio de Selección de Cursos maricopa.edu/self-serve
- Reúnase con un asesor académico en su colegio. maricopa.edu/advisement

SUS CLASES

Una vez que se haya inscrito en sus clases, podrá ver su clasificación de la tasa de matrícula en el Centro de Estudiantes. La tasa de matrícula se determina mediante la presentación de su ID y otros documentos de soporte.

4 CÓMO HACER LOS ARREGLOS DE PAGO

Una vez que se haya inscrito en las clases, estará casi listo para comenzar el semestre. El siguiente paso es hacer los arreglos de pago antes del inicio de clases. Hay varias formas de hacerlo. maricopa.edu/ways-to-pay

Asegúrese de revisar su Centro Estudiantil para ver el saldo actual de la matrícula y otros estados para hacer arreglos de pago. maricopa.edu/payment Deberás esperar por la notificación push de Duo para acceder a tu cuenta del Centro de Estudiantes.

Mi saldo actual es:

\$ _____

¡Haga los arreglos de pago el día que se inscriba!

Opciones de arreglos de pago

- Pago automatico
- Plan de pago
- Ayuda financiera
- Beneficios educativos para militares y veteranos
- Autorización de terceros

El distrito de Los Colegios Comunitarios de Maricopa (cuyas siglas en inglés son MCCCDC) es una institución EEO/AA y un empleador con igualdad de oportunidades para veteranos protegidos y personas con discapacidades. Todos los solicitantes calificados recibirán consideración para empleo sin considerar raza, color, religión, sexo, orientación sexual, identidad de género, u origen nacional. La falta de destrezas del idioma inglés no es un impedimento para admisión y participación en programas de educación Técnica del distrito.

El distrito de Los Colegios Comunitarios de Maricopa no discriminan con base a raza, color, origen nacional, sexo, discapacidad o edad en sus programas o actividades. Sí tiene preguntas sobre título IX/504, llama al siguiente número para comunicarse con el coordinador designado: (480) 731-8499. Para obtener información adicional, así como una lista de todos los coordinadores dentro del sistema de Colegios Comunitarios de Maricopa, visite: www.maricopa.edu/non-discrimination.